




**CARRELLO 516 START**  
ANCORA PIÙ RESISTENTE ED AFFIDABILE.



Piano di lavoro da 460 x 560 mm con bordi anticaduta da 15 mm



Guide resistenti da 35 mm con portata fino a 40 kg



Maniglie in ABS rinforzate con apertura basculante



**Risparmia il tuo tempo**

Tutti i carrelli a cassetteria USAG sono subito pronti all'uso, perchè forniti con le ruote già montate alla struttura.

**516 ST6PM**  
U05160630

**RAL 3020**

**800 kg**



 55 kg |  mm → 779  
↓ 972  
↙ 515

**6 CASSETTI**

**3 MODULI**

~~€ 1.949,00~~

**€ 988,00**


**Carrello START con assortimento MANUTENZIONE**

- Dimensioni interne:
  - 3 cassetti 570x420x60 mm.
  - 2 cassetti 570x420x130 mm.
  - 1 cassetto 570x420x200 mm.


**ASSORTIMENTO MANUTENZIONE**



519/613AEA 519/613CEA 519 SK692V



519/285A1 519/150AX 519 SK692V



519/324H 519/324TX 519 SK692V + 692 J32



519 SK692V 519/990A1 519/382F